



Faire des économies d'énergie ?
Réponse : Enercoop vous accompagne !

Mon guide économies d'énergie

enercoop
L'énergie
militante





Aspirateurs

Nettoyez, changez régulièrement les sacs à poussière et les filtres : une fois obstrués par la poussière, la puissance d'aspiration diminue et le moteur doit faire des efforts supplémentaires pour de moins bons résultats, générant une surconsommation d'énergie.

aspi

Nettoyez, changez régulièrement les sacs à poussière et les filtres : une fois obstrués par la poussière, la puissance d'aspiration diminue et le moteur doit faire des efforts supplémentaires pour de moins bons résultats, générant une surconsommation d'énergie.

Sources

testx



Box Internet et Modems

Comment faire fonctionner sa box Internet au mieux en évitant les consommations inutiles ?

En 15 ans, le taux d'équipement en connexion internet à domicile a presque été multiplié par 6 atteignant en 2015 83% (1). Une petite révolution qui a un impact important sur la facture d'électricité. Les box Internet et modem entrent dans le Top 5 des appareils les plus consommateurs des participants aux formations Dr Watt (hors chauffage, climatisation et eau chaude).

UNE BOX TOUJOURS ALLUMÉE ?

La seule raison qui pourrait nous pousser à laisser notre box Internet allumée en permanence est l'utilisation du téléphone fixe associé. On oublie bien souvent que nous bénéficions via ces appareils d'un répondeur téléphonique qui prend le relais lorsque la box est éteinte. Il est donc conseillé dans un tel cas de débrancher la box lorsque nous ne sommes pas présent.e.s dans nos logements. Face à l'enjeu énergétique, il ne faut pas hésiter.



UNE BOX EN VEILLE ?

On constate bien souvent que la consommation d'une box en veille ou éteinte mais toujours branchée varie peu. Si l'on veut vraiment réduire sa consommation, il faut donc la débrancher. Alors éteindre les box les abîme-t-elles ? Les discussions peuvent être longues à ce sujet... De nombreux/euses sociétaires, client.e.s, salarié.e.s d'Enercoop font cela tous les jours et leurs témoignages sont positifs.

D'un point de vue pratique, malheureusement la box est bien souvent peu accessible (avouons que ce n'est pas le plus bel accessoire de décoration d'intérieur) et perdue au milieu de nombreux branchements.

Il existe néanmoins des solutions pour arrêter nos box sans avoir à se faufiler sous le bureau... si toute la famille se sent concernée, une [prise multiprise interrupteur](#) peut-être la solution, si le foyer a des horaires hebdomadaires réguliers, une [prise programmeur](#) est facile à installer enfin si les horaires du foyer sont très variables, les [prises télécommandées](#) sont une bonne solution.

Sources

(1) Source: CREDOC, Enquêtes sur les «Conditions de vie et les Aspirations».



Consoles de jeux vidéo

Quelques informations pour comprendre comment mieux utiliser sa console de salon... passage obligé !

Selon Médiamétrie, plus d'un foyer français sur deux est équipé en console de jeux en 2014. (1).

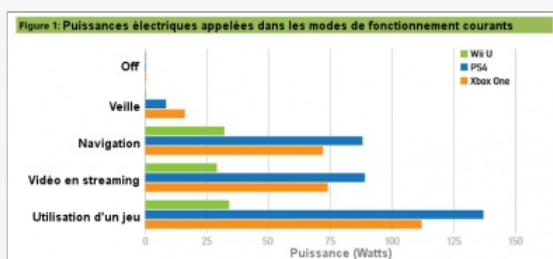
Constat sans appel...

Les consoles de jeux sont de plus en plus gourmandes en électricité au fur et à mesure des années et des nouvelles versions. Cela est dû à une augmentation des performances graphiques, de rapidité... et également à de nouvelles fonctionnalités (modes vidéo, Tv...).

Pour exemple, La Xbox One et la PS4 consomment deux à trois fois plus d'énergie que les derniers modèles de leurs prédécesseurs, la Xbox 360 et la PS3 (2).



Les consoles disposent de plusieurs modes permettant différentes fonctionnalités et qui appellent des puissances différentes comme le montre le graphe ci contre (2).



- La navigation : Utilisation de l'écran de menu pour naviguer entre différentes fonctions
- Jeu : Utilisation active d'un jeu
- Vidéo en streaming : Affichage d'un film Netflix haute définition (HD) (diffusé en continu)
- Mode TV : Utilisation de la console pour contrôler le téléviseur et afficher les programmes ou le guide des programmes à partir d'un câble, satellite,...
- Mode veille : La console reste connectée à Internet et peut fournir des fonctions secondaires limitées telles que la charge des périphériques usb et la réactivation via commande vocale (pour Xbox One)
- Off : Mode de puissance la plus faible, dont la seule fonction disponible est la réactivation à partir du bouton d'alimentation ou du contrôleur de la console

Une fois tout cela posé il est temps de voir les astuces qui permettent de réduire la consommation de nos consoles de salon :

1er réflexe

Le 1er réflexe à avoir est bien évidemment de ne pas laisser sa console en veille et de la déconnecter complètement du réseau lorsque l'on ne joue pas (une [prise bouton](#) ou une [prise télécommandée](#) peut être utile pour certains). Une Xbox One en mode veille sur une année consomme autant qu'un combiné Frigo-Congélateur A+++ de 300 litres... Lorsque l'on sait que le 1er poste des ménages en [électricité spécifique](#) est le poste froid... cela donne justement... froid dans le dos !

2ème réflexe

Les consoles ont de nouvelles fonctionnalités qui font doublon avec d'autres appareil... mais regarder de la vidéo en streaming via une console consomme beaucoup plus que via un ordinateur ou une tablette... alors retour au 1er réflexe.

3ème réflexe

Dans la trempe du 2ème... mais cette fois-ci concernant l'option TV qui est à éviter absolument. Selon le NRDC (2), certaines consoles soutireraient 72W pour... contrôler le téléviseur et afficher les programmes ou le guide des programmes ! Retour au 1er réflexe !!!

4ème réflexe

L'utilisation de chargeurs adéquats ou de piles rechargeables pour les accessoires de console non filaires est conseillé.

Sources

(1) GFK – CNC : [Le marché du jeu vidéo en 2014](#) (consulté en Février 2017)

(2) Natural Resources Defense Council (NRDC) - [The Latest Generation Video Game Consoles](#) (Consulté en Février 2017)



Fers à repasser

Corvée de repassage versus tenue impeccable... ce qu'il faut retenir...

On trouve deux types d'appareils sur le marché pour rendre notre linge impeccable : les fers à vapeur et les centrales vapeur.

La puissance appelée des fers à repasser a en réalité peu d'incidence sur notre consommation car une petite puissance nécessitera un temps de chauffe plus important et inversement. Il existe quelques astuces qui peuvent nous permettre d'économiser sur ce poste.

1ère astuce

Il faut trouver un juste milieu entre la vitesse d'essorage et le repassage qui devra suivre, car plus le tambour de la [machine à laver](#) tourne vite, plus le linge sera froissé, plus longtemps durera le repassage, et plus les consommations électriques seront élevées... quelques tests permettent rapidement de trouver son programme d'essorage.

2ème astuce

Pour éviter les surconsommations d'électricité, il est intéressant de trier son linge avant le repassage, et de commencer par les vêtements qui exigent les températures les plus basses. Cela évite de patienter de manière incessante pour que le fer ne "refroidisse"... ou même de brûler ses vêtements.



Internet - Les recherches

Comment faisons nous sans Internet ? Difficile de se souvenir... Alors, comment limiter notre impact tout en continuant à profiter de la toile ?

En France, on recense en 2015 84% d'internautes dont 68% qui se connectent tous les jours (1) ! Sur le terrain des utilisateurs d'Internet, la France

Le trafic Internet mondial croît de manière exponentielle... Comment apporter notre pierre à l'édifice pour réduire les consommations associées ?

1ère astuce

Cette astuce peut paraître logique mais nous n'avons pas toujours le réflexe de prendre une seconde avant d'effectuer notre recherche afin d'être précis.e dans notre demande. Plus on trouve rapidement la réponse à notre demande, plus nous gagnons du temps certes, mais plus nous réduisons le nombre de requêtes : double bénéfice assuré.



2ème astuce

Bien souvent nous voulons aller sur une page que nous avons déjà consulté. Au lieu de repasser par un moteur de recherche, une saisie directe de l'adresse dans la barre d'adresse (barre URL) du navigateur diminue le nombre de recherches et de nouveau un gain de temps. Pour les pages qui sont souvent consultées, il est souhaitable de les ajouter aux favoris. Un petit test avec le Wiki des Économies d'Énergie d'Enercoop ?

3ème astuce

Il faut éviter d'avoir plusieurs onglets ouverts en même temps, certes cela peut faciliter le travail mais certaines données se réactualisent. Une page laissée ouverte inutilement, ce sont des consommations électriques supplémentaires. Il est toujours possible de « marquer » ces pages pour les retrouver plus facilement.

4ème astuce

Pour les plus à l'aise d'entre nous avec le web, se familiariser avec les flux RSS est une bonne idée. Ces flux permettent de laisser l'actualité venir à nous plutôt que de multiplier les recherches et sont particulièrement appropriés lorsque l'on suit régulièrement une actualité donnée. Un abonnement aux flux RSS des sites que l'on veut suivre se fait en 1 clic.

Table 1.1 Croissance du trafic Internet mondial

Année	Trafic Internet mondial
1992	100 GB/jour
1997	100 GB/heure
2002	100 GB/sec
2007	2 000 GB/sec
2012	16 809 GB/sec
2017	46 944 GB/sec

Source: Cisco (2015a), Cisco Visual Networking Index: Forecast and Methodology, 2012-2017, Cisco White Paper, Cisco Systems, Inc., San Jose, www.cisco.com/c/en/us/solutions/collateral/service_provider/ip_nets/ip_next_generation_networks/white_paper_011_481350.pdf

Point clé La quantité de données transmises dans le monde entier par l'intermédiaire de réseaux continue de croître de façon exponentielle.

Enfin, bien sûr, reste à nous interroger sur nos recherches. Sont-elles vraiment utiles ? Sont-elles dédiées à passer le temps lorsque je suis dans les transports en commun au détriment d'un bon bouquin ?

Une petite consultation de l'historique de nos navigateurs pourrait nous donner quelques éléments de réponse mais également donner le tournis.

Sources

- (1) CREDOC, Enquêtes sur les «Conditions de vie et les Aspirations».
- (2) Commission européenne - [Eurobaromètre spécial n°423, février 2015](#) (consulté en Février 2017)
- (3) IEA : International Energy Agency - [More Data, Less Energy](#) (consulté en Février 2017)



Optimiser le rangement du frigo

Cette page permet d'optimiser le rangement du réfrigérateur afin de réaliser un gain énergétique.

Je suis (souvent) blanc, j'aime le froid et je consomme beaucoup d'électricité. Qui suis-je ?

A – Une guirlande électrique

B – Un réfrigérateur

C – Un ours polaire hyperconnecté

D – Obi-Wan Kenobi

Avec une consommation annuelle moyenne comprise entre 200 et 400 kWh, le « froid alimentaire » est le premier poste de consommation d'électricité spécifique (c'est à dire hors chauffage, eau chaude et cuisson).

La quasi totalité de la population possède un de ces appareils. L'INSEE nous indique un taux d'équipement de presque 100 % pour le réfrigérateur et plus de 90 % pour le congélateur.

La température, ça se mesure à l'intérieure...

Le principe du réfrigérateur (ou du congélateur) est d'extraire la chaleur à l'intérieur de l'appareil afin d'y maintenir une température froide. On parle de + 4 à + 6 °C pour un frigo et – 18 °C pour un congélateur.

La première chose à faire est donc de vérifier la température de consigne à l'aide d'un thermomètre placé au milieu de l'appareil.

Si un écart est constaté, notamment une température trop froide, on peut réajuster le thermostat.

Un congélateur peut atteindre une température de – 26 °C et la consommation d'énergie qui va avec !

Cependant, la température n'est pas homogène dans un réfrigérateur...

La zone la plus froide est l'étage du bas : à privilégier pour les viandes et poissons crus ainsi que les produits laitiers.

La zone la plus chaude est la porte : à utiliser pour les boissons, sauces (cela tombe bien, les bouteilles rentrent parfaitement ;-).

Et le tiroir à légumes est à bonne température... pour les légumes.

De plus, afin d'optimiser son fonctionnement, il ne faut pas trop remplir le réfrigérateur.

Un trop plein de provisions entraîne une mauvaise circulation de l'air et donc un refroidissement laborieux. Une bonne raison pour enlever les emballages cartons et plastiques inutiles !

... et à l'extérieur.

Il n'y a pas que la température intérieure qui importe... la température extérieure a un impact important. Plus la température de l'endroit dans lequel est installé l'appareil de froid est élevée, plus la consommation électrique de celui-ci est importante. On cherche donc un endroit frais et sec.

Les caves ou les buanderies bien ventilées proches des cuisines sont l'endroit rêvé pour un frigo.

Si ce n'est pas le cas, on évitera un positionnement près du four ou de la plaque de cuisson... même si nous n'avons pas toujours le choix.

Il ne faut donc pas hésiter à donner les coordonnées du Doc aux cuisinistes qui ne liraient pas ses conseils... eh oui il y en a...

Dans le même esprit, pas de réfrigérateur près d'un radiateur ou à une place très exposée à la lumière directe du soleil.

L'idéal est de laisser au moins 5 cm entre le réfrigérateur et le mur, ce qui permettra une meilleure circulation de l'air, une évacuation de la chaleur facilitée et évitera une surconsommation.

La problématique du froid domestique est large... il ne faut pas hésiter à visiter le wiki des économies d'énergie pour avoir toutes les autres astuces concernant les frigos.

Pour aller plus loin

ADEME : www.ademe.fr

ENERTECH : www.enertech.fr

Défi Energie à Bruxelles : www.defi-energie.be

Econo-ecolo : www.econo-ecolo.org

Simple et Pratique : www.simplepratique.net www.simplepratique.net

Réseau éco-consommation : www.ecoconso.be

Idées maison : www.ideesmaison.com/Reduisez-votre-consommation-d.html

ADEME Lorraine : www.ademe.fr/lorraine/energie/mde.html

Liens utiles : L'espace éco-citoyens de l'ADEME : <http://ecocitoyens.ademe.fr>

Le site des espaces info-énergie : www.renovation-info-service.gouv.fr



Téléphones portables

Enercoop propose ici quelques conseils pour profiter de cette nouvelle technologie (plu très nouvelles pour les générations X) en limitant notre impact environnemental.


Depuis l'arrivée des téléphones portables à la fin des années 90, le taux d'équipement de la population française n'a cessé d'augmenter. En 2015 plus de 9 Français.e.s sur 10 âgé.e.s de plus de 12 ans ont leur téléphone portable (1).

Par ailleurs, le smartphone s'est démocratisé. Si en 2011 17 % des plus de 12 ans en possédait un, ils/elles sont en 2015 58 %, une croissance fulgurante (1). Le smartphone, en plus d'assurer la fonction téléphone, permet d'échanger des courriels, de naviguer sur Internet, de prendre des photos, d'écouter de la musique... Avec autant de fonctionnalités supplémentaires, il va de soi que la consommation électrique augmente.

Un petit tour d'horizon des astuces disponibles pour baisser les consommations de nos portables... et donc par la même occasion de profiter d'une charge qui durera plus longtemps.

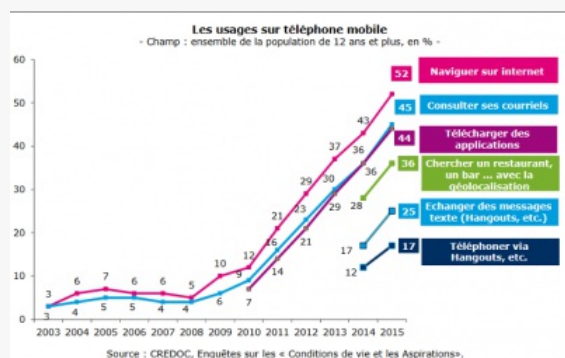
Les chargeurs

Comme tous les appareils nomades qui fonctionnent sur batterie, le premier point d'attention est de ne pas laisser le chargeur dans la prise une fois l'appareil chargé. Bien que les constructeurs aient fait des progrès dans le domaine, ces consommations sont toujours inutiles.



Le mode économie d'énergie

La plupart des smartphones possèdent un mode économie d'énergie. L'activer réduit les consommations énergétiques du téléphone : certains effets visuels seront limités, la récupération des courriels, la mise à jour automatique d'application en arrière plan seront désactivés ou limités.



Mise en veille

Le délai de mise en veille de votre téléphone portable se paramètre... et nécessairement il consommera moins s'il se met en veille après 20 secondes d'inactivité au lieu d'une minute.

La luminosité de l'écran

Un smartphone, un écran de plus à la maison, et comme tous les écrans ceux-ci consomment beaucoup d'énergie. Vous pouvez régler la luminosité pour conserver à la fois votre confort et votre batterie.

Pas ou peu de réseau...

Dans ce cas le smartphone va dépenser encore plus d'énergie pour trouver un signal. Mieux vaut alors l'éteindre tout simplement, ou passer à minima en mode avion.

Les connexions inutiles

Les connexions Wifi, Bluetooth, 3G, 4G... consomment beaucoup d'énergie. Elles ont tout lieu d'être désactivées lorsqu'elles ne sont pas utilisées. Par exemple, si nous laissons par choix notre portable allumé la nuit, nous n'avons besoin que de la fonction téléphone !

Les applications

- Si l'on n'y prête pas attention, on passe d'une application à l'autre et au final plusieurs applications restent ouvertes sans aucune utilité... elles vont néanmoins s'actualiser et consommer de l'énergie. Il faut donc fermer les applications quand on ne les utilise pas.
- Certaines applications synchronisent automatiquement les données. La fréquence de cette synchronisation est réglable, un gain d'énergie peut donc être réalisé, d'autant qu'en accédant à l'application, une synchronisation instantanée s'opère.
- Désactivez au maximum la géolocalisation et les alertes et notifications de vos applications.

Sources

(1) Source: CREDOC, Enquêtes sur les «Conditions de vie et les Aspirations».



Éco-gestes et réfrigérateurs

Le froid alimentaire, réfrigérateur combiné et congélateur, représente en moyenne 15% de la consommation électrique totale d'un ménage hors chauffage. Même si leur puissance de fonctionnement paraît faible, ces appareils fonctionnent à longueur d'année ! Que faire pour réduire la consommation ?

Tout plein de conseils pour réduire la consommation de ces appareils allumés toute l'année (ou presque).

Astuce n°1 : Laisser 5cm au moins entre le mur et le dos de l'appareil pour éviter la surchauffe, qui augmente les consommations électriques.

Astuce n°2 : La poussière accumulée derrière le réfrigérateur augmente sensiblement la consommation d'électricité (toujours des histoires de surchauffe)... veiller à nettoyer les grilles arrières régulièrement.

Astuce n°3 : Laisser la porte ouverte le moins longtemps possible.

Astuce n°4 : Dégivrer fréquemment le réfrigérateur, au delà de 3mm, le givre crée une isolation qui engendre une surconsommation électrique de 30%.

Astuce n°5 : Faire refroidir les plats en dehors du réfrigérateur et les couvrir, pour éviter que ça produise du givre.

Astuce n°6 : Vérifier les joints des appareils, toujours pour éviter la formation de givre et pour minimiser les déperditions de froid. Et si besoin, changer les joints.

Astuce n°7 : Éloigner les appareils de froid de toute source de chaleur et si possible, placer le réfrigérateur dans un endroit non chauffé.

Astuce n°8 : Laisser décongeler les aliments dans le réfrigérateur... celui-ci profitera de la "fraîcheur" dégagée.

Réglages

Prendre le temps de bien régler le thermostat des appareils et ne pas hésiter à utiliser un thermomètre pour les thermostats mécaniques.

Les réglages recommandés :

- 4° pour le réfrigérateur
- -18°C pour le congélateur

C'est le geste le plus important car un degré de moins équivaut à 5 % de consommation de l'appareil en plus.

Pour aller plus loin

> Cette [fiche](#) pour bien comprendre ce qu'il faut prendre en compte lors de l'achat d'un nouveau réfrigérateur

Vous souhaitez en savoir plus ?
Réponse : transition.enercoop.fr



enercoop
L'énergie
militante



L'énergie est notre avenir, économisons-la !

www.enercoop.fr